

PARISE COMPRESSORI

COMPRESSORI SILENZIATI A PISTONI
Serie "SO-E" CON SERBATOIO ED ESSICCATORE
SILENCED PISTONS COMPRESSORS "SO-E" SERIES
WITH TANK AND DRYER



SO-E 52/105 - 300



SO-E 43/85 - 200T



SO-E 60/110 - 500

Conforme
alla Direttiva CEE












2006/42/CE



UNA CENTRALE DI ARIA COMPRESSA COMPLETA, SEMPLICE ED AFFIDABILE AN AIR STATION COMPLETE, RELIABLE AND SIMPLE



- La dotazione integrata di serbatoio ed essiccatore rende il sistema completo e funzionale.
 - I nostri gruppi compressori a pistoni bistadio con cilindro e testa in ghisa garantiscono il massimo nelle prestazioni e nell'affidabilità.
 - Il nostro sistema di raffreddamento con ventola di grande diametro assicura un eccellente raffreddamento del compressore.
 - Cabina insonorizzata con materiale fonoassorbente; il compressore può quindi essere utilizzato per tutte quelle applicazioni professionali e industriali dove per legge il livello di rumorosità dell'ambiente di lavoro non deve superare un determinato numero di decibel.
 - Essiccatore incorporato con scarico condensa automatico che garantisce aria secca in uscita dal compressore.
- *The equipment integrated dryer and reservoir makes the system complete and functional.*
 - *Our two-stage piston compressor units with cast iron cylinder and head provide maximum performance and reliability.*
 - *Our cooling system with fan of large diameter ensures excellent cooling of the compressor.*
 - *With exceptional soundproofing cage with sound absorbing material; the compressor can then be used for all those professional and industrial applications where by law the noise level of the working environment must not exceed a given number of decibels.*
 - *Dryer-incorporated with automatic condensate discharge which guarantees dry air.*

Modello Model					HP	kW					
		dB		L/1'			1'	bar		kg	B x A x C
SO-E 43/85-200M	200	65	43/85	340	3	2,2	1000	10	230/1/50	161	147 x 66 x 114
SO-E 43/85-200T	200	65	43/85	340	3	2,2	1000	10	400/3/50	161	147 x 66 x 114
SO-E 52/105-300 ^E	270	65	52/105	605	4	3	900	10	400/3/50	216	157 x 70 x 130
SO-E 52/105-300	270	65	52/105	670	5,5	4	1000	10	400/3/50	219	157 x 70 x 130
SO-E 60/110-500	500	70	60/110	860	7,5	5,5	1115	10	400/3/50	319	200 x 70 x 137
SO-E 52/105-300 ST 400 V ^E	270	65	52/105	670	5,5	4	1000	10	400/3/50	221	157 x 70 x 130
SO-E 60/110-500 ST 400 V ^E	500	70	60/110	860	7,5	5,5	1115	10	400/3/50	324	200 x 70 x 137
SO-E 52/105-300 ST 230 V ^E	270	65	52/105	670	5,5	4	1000	10	230/3/50	221	157 x 70 x 130
SO-E 60/110-500 ST 230 V ^E	500	70	60/110	860	7,5	5,5	1115	10	230/3/50	324	200 x 70 x 137

° Con teleavviatore stella-triangolo 400/3/50 - ° With star-delta starter 400/3/50 *Con teleavviatore stella-triangolo 230/3/50 - *With star-delta starter 230/3/50.



PARISE Compressori S.r.l. - Via F. Filzi, 45-57 - 36051 OLMO DI CREAZZO (VI)
Tel. ++39 0444 520472 (r.a.) • Fax ++39 0444 341375 • e-mail:info@parise.it

www.parise.it